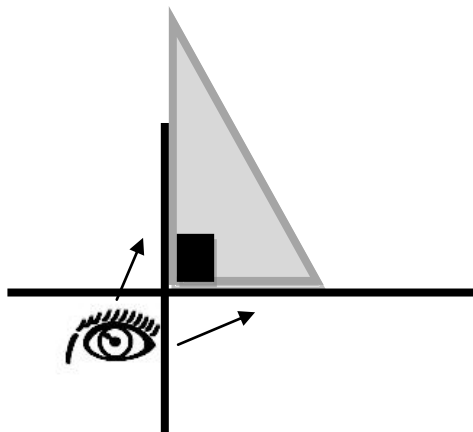


Les droites perpendiculaires

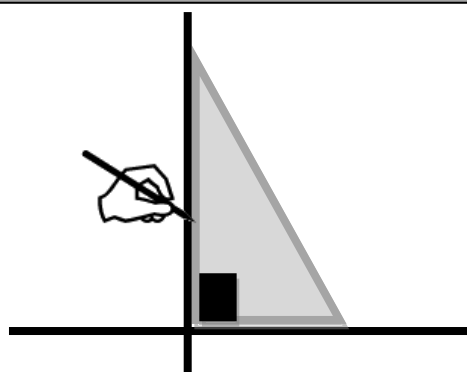
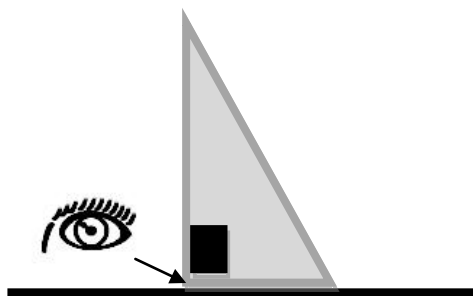
1. Vérifier que deux droites sont perpendiculaires.



Utiliser l'équerre pour vérifier si deux droites forment un angle droit :

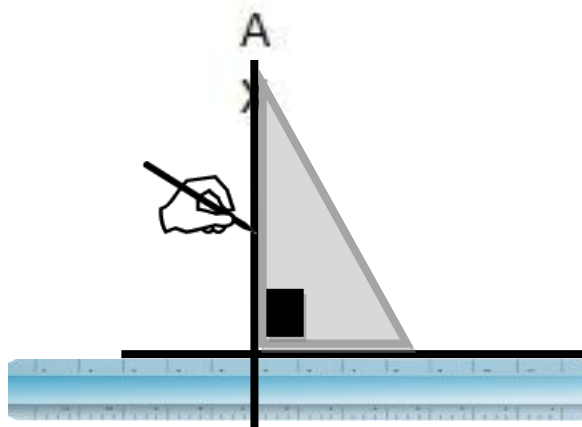
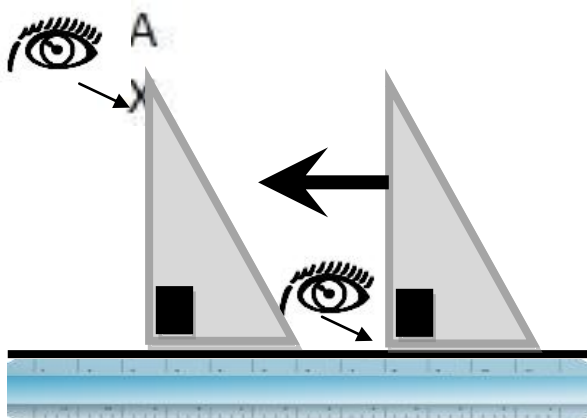
Les deux droites doivent être alignées sur les deux côtés de l'angle droit de l'équerre.

2. Tracer une droite perpendiculaire.



- 1) Placer l'angle droit de l'équerre sur la droite
- 2) Tracer la droite perpendiculaire

3. Tracer une droite perpendiculaire passant par un point A donné.



- 1) Placer l'angle droit de l'équerre sur la droite
- 2) Glisser l'équerre jusqu'au point A (si besoin sur la règle)
- 3) Tracer la droite perpendiculaire passant par A

