


Le son [ø]

Dans ses cheveux, ma sœur
A mis de jolis nœuds
De toutes les couleurs
Des jaunes, des bleus
Des rouges, des camaïeux



→ J'entends le son [ø]

1 Pour retrouver son nœud, la fille passe par les cases où le mot illustré contient le son [ø].



2 Dessine les pierres (sons) de chaque mot illustré puis colorie celles qui correspondent au son [ø].




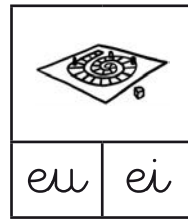



→ Je vois les lettres eu (eu), œu (œu)

Le son [ø] s'écrit eu (eu), œu (œu).

3 Entoure les lettres eu en rouge et œu en bleu.

eu - en - ei - eu - au - œu - eu - oi - œu - eu
deux - le feu - un jouet - un œuf - un vœu - bleu

4 Colorie les lettres correspondant à un des sons que tu entends dans le mot illustré.



5 Continue les lignes d'écriture selon les modèles.

eu œu

→ Je construis : de la lettre à la syllabe

6 Lis les éléments suivants.

eu : deux, heureux, peureux, jeudi, bleu, un jeu, le feu, il pleut
 œu : un noeud, un voeu, des œufs

7 Colorie d'une même couleur la syllabe proposée et les mots la contenant.







jeu | genou - jeunesse - jeune

veu | peureux - nerveux - cheveux



reu | heureux - peureux - honteux

pleu | peureux - pleuvoir - il pleut

8 Construis chaque syllabe et relie au dessin du mot qui la contient.

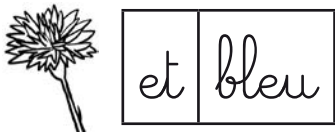
j-eu → ●	● 	f-eu → ●	● 
v-eu → ●	● 	bl-eu → ●	● 
p-eu → ●	● 	s-eu → ●	● 

9 Complète les légendes avec une des syllabes proposées.

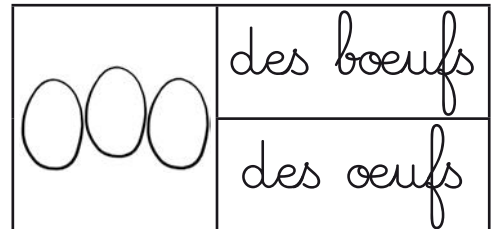

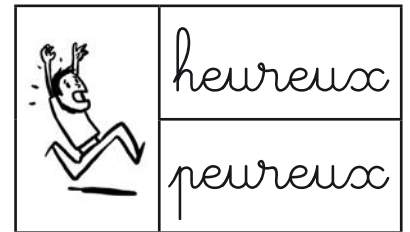




→ Je construis : de la syllabe au mot

10 Légende les dessins en remettant les syllabes dans l'ordre.



11 Souligne le mot correspondant au dessin.



12 Colorie les lettres correspondant aux sons du mot illustré. Écris le mot en entier.



2

