








Compte le nombre de fleurs et écris le résultat.




Découpe les étiquettes de la fiche 76b
et colle-les en bonne place selon le nombre de fleurs.




14 fleurs




11 fleurs




10 fleurs



7 fleurs




12 fleurs




9 fleurs


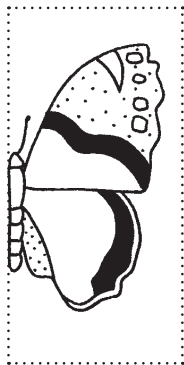
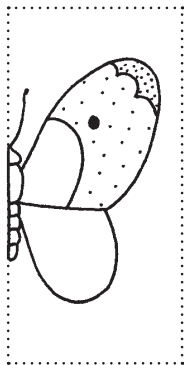
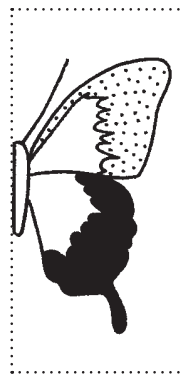

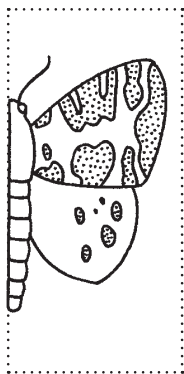
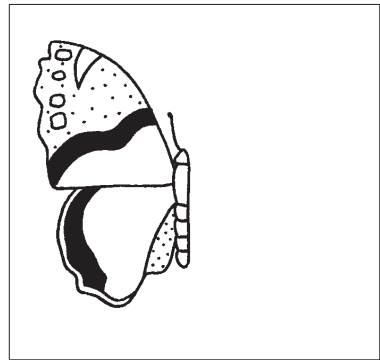
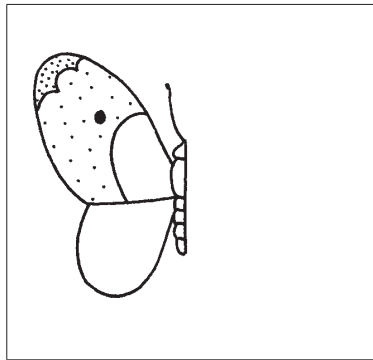
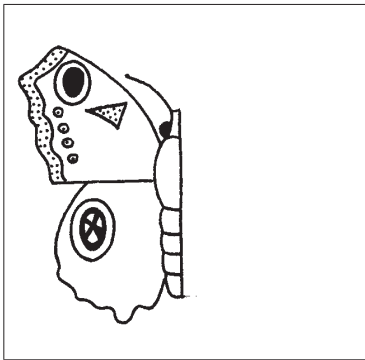
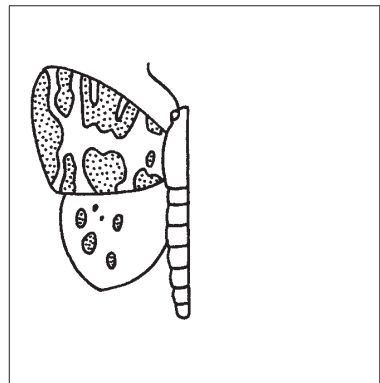
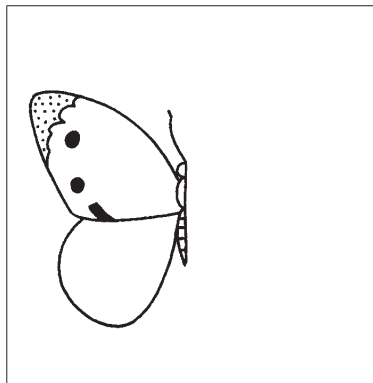

Fiche
76b

















Avec ton crayon, regroupe toutes ces coccinelles par 7.

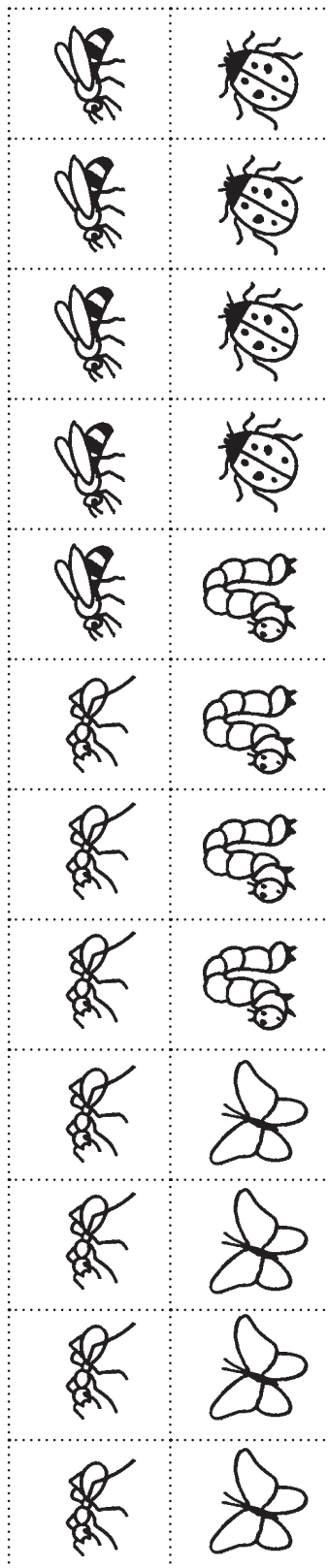


Découpe et colle les étiquettes
pour reconstituer les 6 papillons.

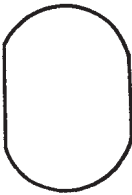








Découpe et colle les étiquettes de la fiche 79b pour compléter chacune des suites.


1									
2									

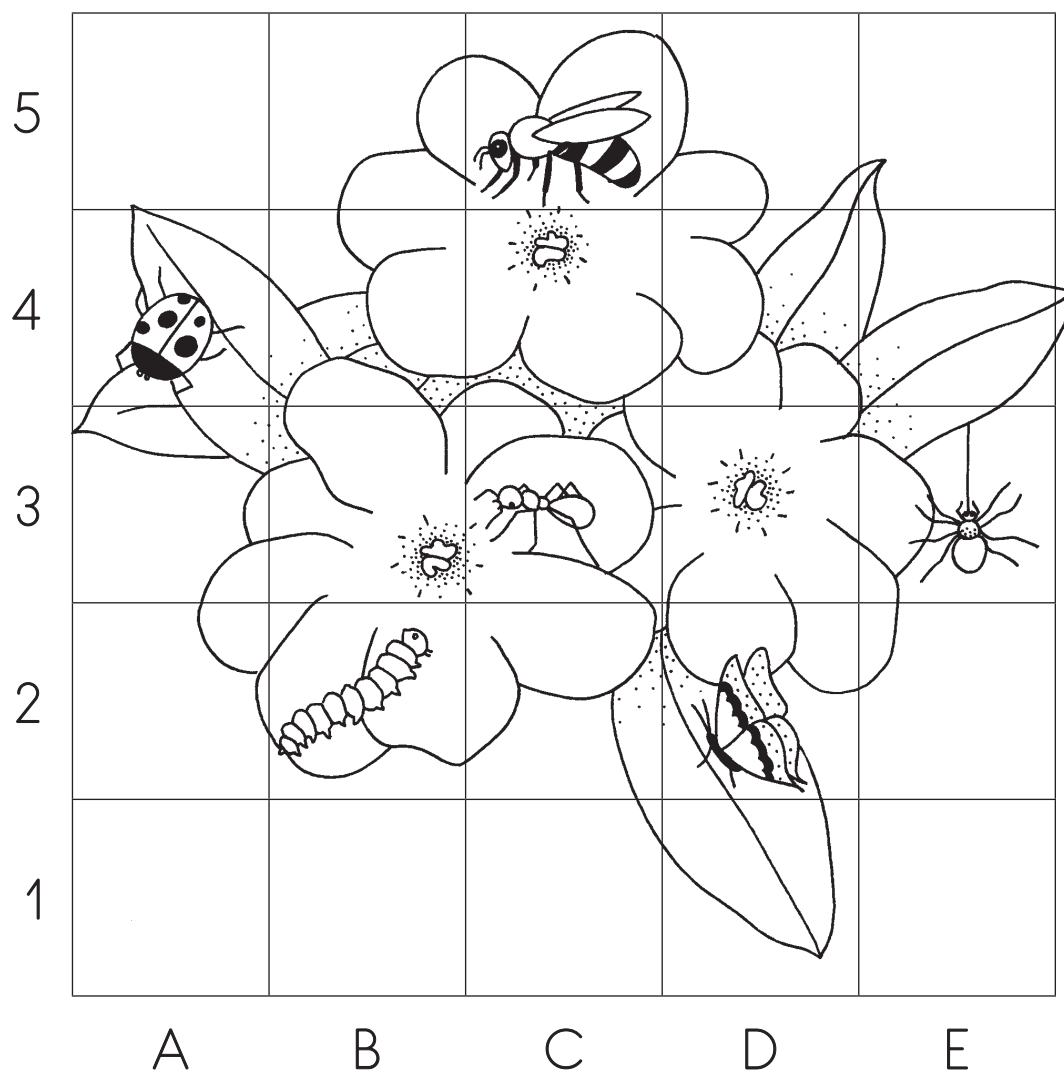


Découpe et colle les étiquettes de la fiche 80b pour remplir correctement ce tableau.

Fiche
80b





Dans quelle case se trouvent :

la coccinelle ?



--	--

l'abeille ?



--	--

la chenille ?



--	--

le papillon ?



--	--

l'araignée ?



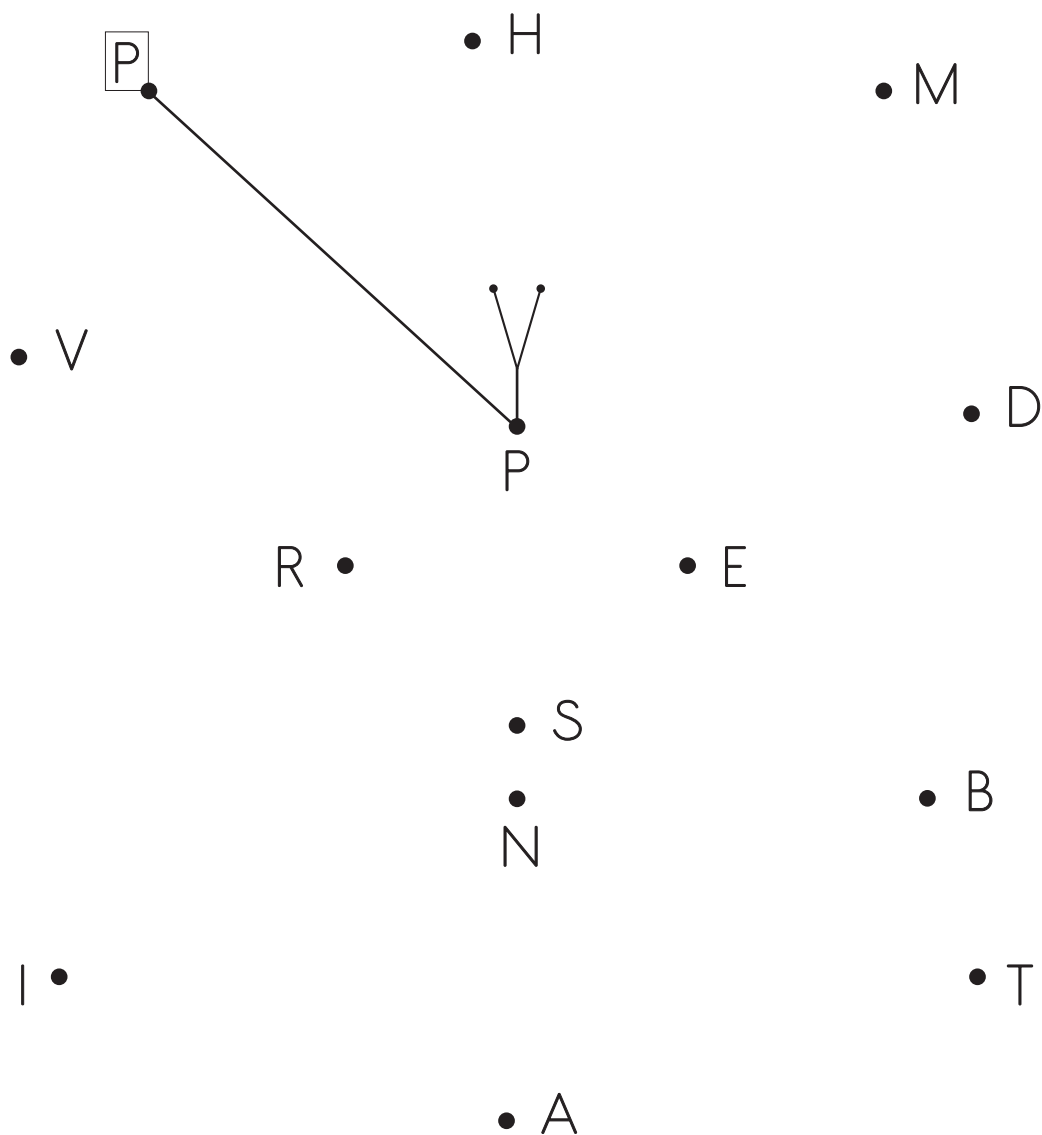
--	--

la fourmi ?



--	--

A l'aide de ta règle, relie dans l'ordre et en partant du **P**
les lettres qui permettent d'écrire le mot **PRINTEMPS**,
et tu verras apparaître un dessin.



Colorie les étiquettes des mois évoquant le printemps.

avril

mars

juillet

septembre

février

janvier

décembre

mai

octobre

août

juin

novembre

janvier

février

mars

avril

mai

juin

juillet


août

septembre


octobre

novembre


décembre



Colorie en rouge la fleur qui se trouve à gauche.




Colorie en rose la fleur qui se trouve à droite.




Colorie en jaune la fleur qui se trouve au milieu.



Colorie en jaune la fleur qui se trouve à gauche.



Colorie en orange la fleur qui se trouve en haut.



Colorie en bleu la fleur qui se trouve en bas à droite.

Fiche d'évaluation intermédiaire sur les activités autour du printemps.

Domaine	Champ opératoire	N° de la fiche	Compétence visée (être capable de) :	A	VA	NA
Mathématiques	Numération : dénombrement	75	Dénombrer les éléments d'une collection. Ecrire les cardinaux.			
	Numération : dénombrement	76	Dénombrer les éléments d'une collection. Associer au cardinal.			
	Numération : groupement	77	Regrouper par 7 les éléments d'une collection. Utiliser une stratégie de marquage.			
	Géométrie : symétrie	78	Assembler deux parties symétriques pour constituer un tout cohérent.			
	Logique : algorithme	79	Compléter et poursuivre un algorithme répétitif (période de 3 et de 5).			
	Logique : tableau à double entrée	80	Utiliser un tableau à double entrée pour constituer tous les couples possibles.			
	Logique : repérage sur quadrillage	81	Définir par un couple ordonné un emplacement dans un quadrillage.			
Maîtrise du langage et de la langue française	Lecture	82	Ordonner les lettres d'un mot. Relier deux points à l'aide d'une règle.			
	Lecture	83	Connaître les mots désignant les mois de l'année. Connaître les saisons.			
	Lecture	84	Lire des consignes. Relever les éléments pertinents pour réaliser une tâche.			